

2024年度入試

# KONKO OSAKA

HIGH SCHOOL

生徒募集要項

インターネットによる出願情報登録の手引き

学校法人 関西金光学園

## 金光大阪高等学校

## 1 募集人数

360名 (男女共学)

普通科 特進 I コース 80名  
特進 II コース 80名  
進学コース 200名

計360名 (男・女) [※内部進学生を含む]

## 2 出願資格

- (1) 2024年3月中学校卒業見込みの者
- (2) これと同等以上の学力があると認められる者

## 3 入試日程

●2024年2月10日(土) ※持参品/受験票、筆記用具、上履き、昼食

集合 (入室完了)	点呼 諸注意	国語	社会	数学	英語 ※リスニング含む	昼食 休憩	理科
8:10	8:15~ 8:20 (5分)	8:40~ 9:25 (45分)	9:45~ 10:30 (45分)	10:50~ 11:35 (45分)	11:55~ 12:40 (45分)	12:40~ 13:20 (40分)	13:25~ 14:10 (45分)
		100点	100点	100点	100点		100点

※面接はありません。

## 4 選考方法

●筆記試験(※「3 入試日程」をご参照ください。)

●個人報告書

以上の総合判定

※判定は第1志望から第3志望までの志望コース順に行います。

## 5 実用英語技能検定(英検)による英語の点数読み替え制度

実用英語技能検定(英検)準2級以上を取得している場合、取得級に応じて次の通り英語の得点として換算します。試験当日の筆記試験の点数と換算点を比較し、高い方の点数を最終的な英語の得点とします。この制度を活用する志願者は、入学志願書を本校へ郵送する際に合格を証明する書類の写しを必ず同封してください。

合格級	換算点
2級以上	90点
準2級	80点

## 6 合格発表

### ●合格発表日

2024年2月12日(月)

Web専用サイトにて発表します。また、合格者には合格通知ならびに手続き書類を翌日に郵便局へ投函の予定です。

※電話等によるお問い合わせには一切応じられません。

## 7 出願手続き

P.4からの「インターネットによる出願情報登録の手引き」をご参照いただき、出願登録と検定料等決済(検定料¥20,000+合否通知書郵送等事務手数料¥650)を行い、出願書類を本校まで郵送してください。

(※願書のプリントアウトは志願者各自で行ってください。なお、プリントアウトの方法はこの冊子の裏表紙をご参照ください。)

(※願書提出は郵送のみ受付します。)

### ●出願書類／入学志願書、個人報告書

※「5 実用英語技能検定(英検)による英語の点数読み替え制度」を活用する志願者は、合格を証明する写しを上記書類とともに必ず同封してください。

### ●出願期間／2024年1月22日(月)～1月29日(月) 必着

### ●郵送先／〒569-0002 大阪府高槻市東上牧1-3-1 金光大阪高等学校 願書受付係

※出願書類郵送用の封筒は志願者各自でご用意ください(レターパックプラス、レターパックライト利用可)。

## 8 入学手続

### ●専願者 2024年2月17日(土)

### ●併願者 2024年3月23日(土)

## 9 入学時の費用及び学費の内訳

※下記の金額は「令和5年度徴収額実績」を記載しています。

### ●入学時に必要な費用

入学金		200,000円
後援会費		30,000円
冬制服一式代金	男子	44,900円
	女子	47,900円
その他学校指定物品費		41,540円
教科書		約30,000円
宅配代金		2,000円
合計 (入学金を含む)	男子	348,440円
	女子	351,440円

○その他学校指定物品費の内容は、夏・冬体操服一式、運動シューズ、通学靴、通学鞆、上履き、校章になります。夏制服については、入学手続時に申込受付及び採寸を行います。  
夏制服販売価格は男子15,100円 女子20,350円となり、4月下旬に銀行振込をしていただきます。

### ●一年次の学費

授業料 594,000円 その他諸費用 114,220円

その他諸費用の内訳	
日本スポーツ振興センター掛金	1,720円
学年諸費	94,500円
維持費	0円
施設費	0円
規定品費	0円
生徒会費	6,000円
育友会費	12,000円

○授業料及びその他の諸費用等は、年3期に分けて納入していただきます。

### 旅行積立費 140,000円

修学旅行積立費	140,000円
---------	----------

○修学旅行積立費は二年次に110,000円徴収しております。

## 10 入学金の半額減免制度

- (1) 入学者の兄弟姉妹が本学園の設置している学校に在籍している場合、または、2024年3月に本学園の設置している学校を卒業する予定の場合、入学金の半額を入学後に返金いたします。
- (2) 本学園の設置している学校を卒業された方の子女が入学された場合は、入学金の半額を入学後に返金いたします。
- (3) 本学園の設置している学校に兄弟姉妹が2名以上で同時入学する場合、それぞれの入学金の半額を入学後に返金いたします。

## 11 特待生制度

学校法人 関西金光学園特待生規程に則り、奨学金の支給、入学金の全額または半額の免除などが受けられます。

### ●学習特待生

【対象】本校の特待生成績基準を満たし、生活態度が他の模範となる生徒。

【通知】入学試験において基準を満たしている場合、合格通知とともに「特待生決定通知書」を送付します。

### ●部活動特待生

【対象】部活動の技能が優秀で、学業及び生活態度が他の模範となる生徒であり、所属中学校長の推薦を受けている生徒。

【通知】入学試験において基準を満たしている場合、合格通知とともに「特待生決定通知書」を送付します。

※特待生規程についての詳細は、本校入試広報部までお問い合わせください。

## 12 他府県専願合格者優遇制度

大阪府以外の府県にお住いの専願受験生が合格した場合、入学金が全額免除されます。

2024  
年度入試

## オープンスクール・学校説明会 (保護者・生徒対象)

### ●オープンスクール **要申込**

8/19(土)  
9:30~11:30

10/14(土)  
14:00~16:00

### ●学校説明会 **要申込**

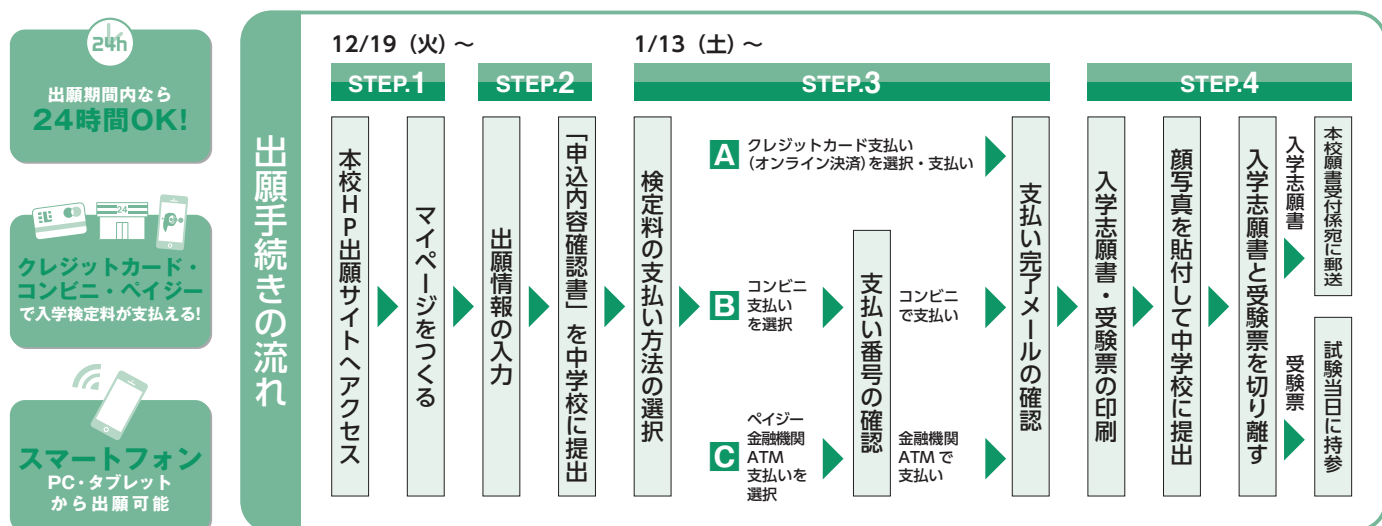
11/4(土) 12/9(土)  
13:00 13:00

11/18(土) 12/16(土)  
13:00 13:00

左記日程以外でもご希望の方には校内見学や部活動見学、受験相談など個別に対応いたします。(要事前予約)

# 金光大阪高等学校 インターネットによる 出願情報登録の手引き

在籍中学校の先生に許可をもらったら、このガイドを見ながら出願準備を始めてください。



- ご家庭にインターネット環境がない場合は本校にご相談ください。
- 本校のイベント予約をされたことのある場合は、STEP.2からご覧ください。

## STEP.1 出願サイトにアクセスしてマイページをつくる



本校公式ホームページのリンクから、アクセスしてください。

「はじめての方はこちら」のボタンからメールアドレス登録に進みます。自動で返信されるメールを確認して、名前・パスワードを登録すると、あなただけのマイページにログインできるようになります。オープンスクールや学校説明会等で一度登録をしている受験生は登録は必要ありません。

※インターネット出願サイトの開設期間は  
2023年12月19日(火) 0:00 ~ 2024年1月29日(月) 16:00  
までです。

※画面イメージはサンプルです。実際の出願時に変更される場合があります。

## STEP.2 出願情報を入力する




マイページから  
「新規申込手続きへ」をクリック。

「高等学校入学試験」を選んで「次へ」をクリック。  
利用規約を最後までスクロールして確認後、「同意して次へ」をクリック。



画面の指示にしたがって、必須項目は必ず入力してください。  
入力内容を確認したら「試験選択画面へ」をクリック。



※お名前の旧字体や外字には対応できませんが、ご入学時に修正いたします。

- 試験日
- 専併区分
- 第1～3希望コース

それぞれプルダウンメニューからご自身の希望を選択してください。**第2希望コースと第3希望コースに希望するコースがない場合は空欄のままにせず、必ず「なし」の選択肢を入れてください。** 申込内容を確認したら「お支払い画面へ」をクリック。

「保存して中断する」ボタンを押すとマイページから「申込内容確認書」を印刷することができます。

「申込内容確認書」を中学校の先生に確認してもらってください

※画面イメージはサンプルです。実際の出願時に変更される場合があります。

## STEP.3 検定料を支払い、入学志願書と受験票を印刷する

マイページの「お支払い方法」を選択し「確認画面へ」をクリック。  
 ※検定料の支払いは2024年1月13日(土)0:00からできるようになります。

画面の指示に従ってお支払い手続きを進めます。  
 入力した内容をもう一度確認して、間違いなければ「上記内容で申し込む」のボタンをクリックします。  
 ※この操作以降は内容の変更ができません。

登録したメールアドレスに通知が届いていれば、操作は完了していますので、ご安心ください。  
 ※いずれの支払方法でも検定料とは別に手数料がかかりますのでご了承ください。

マイページに戻ると、受験票「表示」のボタンが表示されます。  
 ※コンビニ支払いの場合は店頭での支払いが完了するまで表示されません。

※画面イメージはサンプルです。実際の出願時に変更される場合があります。

## STEP.4 印刷した入学志願書を本校に提出する

### ①入学志願書

### ②受験票

令和5年度 金光大阪高等学校 入学志願書			
金光大阪高等学校 課長 課長 課長			
貴校第1学年に入学を志願いたしますので、検定料の入封してください。			
志願者名	金光 太郎		
保護者名	金光 太郎親		
受験番号	12001	志望コース	特選 第1希望 特選1 第2 特選 第3 なし
写真欄		写真欄	
(9x4.5cm、5mm) (5x3.5cm、5mm) ① 本人正面半身像 ② 最近のカラー写真 ③ 白背景に写す ④ 裏面に氏名を記入		氏名 金光 太郎	
志願者名	金光 太郎	フリガナ	金光 太郎
生年月日	平成18年7月10日	性別	男
電話番号	072-669-5211		
居住先	大阪府東大阪市東上野1-3-1		
出身中学校	金光大阪中学校 在学中 (2023年3月卒業見込み)		
学校名	印		
学校長名	印		

### 【①入学志願書】

在籍中学校に提出し、校長印を押してもらってから、在籍中学校の指示に従って、本校出願窓口へ郵送で提出してください。  
 校長印のない入学志願書は受付できません。

### 【②受験票】

校長印の押印後、受験票を切り離し受験当日に持参してください。

※画面イメージはサンプルです。実際の出願時に変更される場合があります。

マイページからPDFを印刷し、顔写真を貼付します。

※PDFファイルの保存方法はお使いの機器やソフトウェアによって異なりますので、取扱説明書などをご確認ください。  
 ※保存したPDFファイルはコンビニのマルチコピー機でも印刷可能です。詳しくはコンビニ店頭でお尋ねください。

入学志願書の提出期間  
 (郵送のみ受付)

2024年1月22日(月)～1月29日(月) 必着

以上で出願手続きは完了です！

# スマートフォン・タブレットから「申込内容確認書」または「入学志願書・受験票」を印刷する方法

## 1 家庭用プリンタで印刷する

Wi-Fi 接続や通信でのデータ送信が可能な場合、お持ちのプリンタで印刷できます。  
設定方法については、プリンタの取扱説明書をご確認ください。

## 2 コンビニエンスストアで印刷する

①マイページの「申込履歴」の右側の**受験票**ボタンをクリックすると、ダウンロード画面が出てきます。



②画面の左下にある「**コンビニエンスストアでプリントする方はこちら**」をクリックします。



③プリント予約の画面の「**受験票の予約へ**」をクリックします。



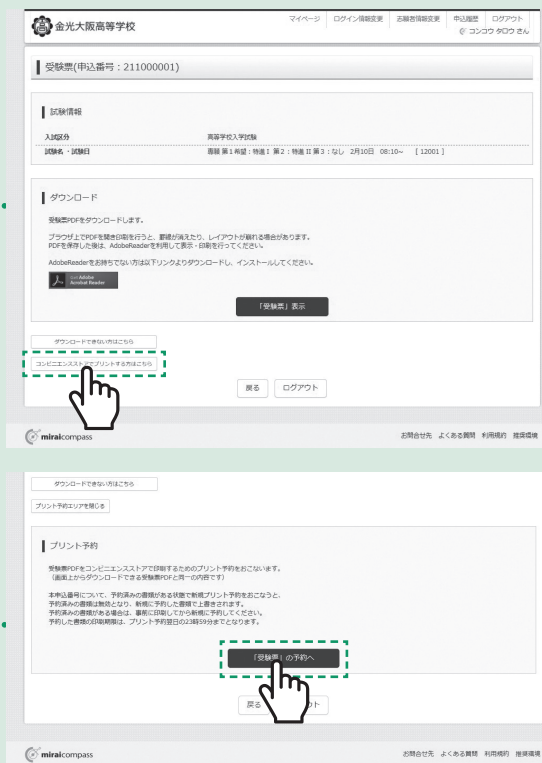
④店舗選択画面で**印刷するコンビニ**を選択し、「**次へ**」ボタンをクリックします。



⑤利用規約を確認し、「**同意する**」に**チェック**をしてから「**プリントを予約する**」をクリックします。



⑥予約完了画面の「**プリント予約番号 (またはユーザー番号)**」を控えて、予約したコンビニ店舗の端末に入力・印刷します。



## 検定料のお支払方法について

### A クレジットカードによるオンライン決済 (決済手数料が必要です)

クレジットカード番号など必要な情報を入力し、決済を完了させます。  
クレジットカードによるオンライン決済にて、24時間、検定料のお支払いが可能です。

### ▼ご利用いただけるクレジットカード



### B コンビニでのお支払い (支払手数料が必要です)

出願登録後、払込票を印刷し (番号を控えるだけでも可)、選択したコンビニレジにてお支払いを済ませてください。お支払い後に受け取る「お客様控え」はご自身で保管してください。  
右記のコンビニにて、24時間、検定料のお支払いが可能です。

### ▼ご利用いただけるコンビニ



### C ペイジー対応金融機関ATMでのお支払い (支払手数料が必要です)

ペイジー対応金融機関ATMでお支払いができます (ペイジーマークが貼ってあるATMでご利用いただけます)。

### ▼ご利用いただける金融機関



三菱UFJ銀行、みずほ銀行、りそな銀行、埼玉りそな銀行、三井住友銀行、ゆうちょ銀行、千葉銀行、横浜銀行、関西みらい銀行、広島銀行、福岡銀行、十八親和銀行、東和銀行、熊本銀行、京葉銀行、南都銀行、足利銀行、七十七銀行、群馬銀行

※システム・操作に関するお問合せは、出願サイトの「お問合せ先」のリンクからご確認ください。

※入試内容に関するお問合せは、金光大阪高等学校 入試広報部へご連絡ください。