

1. 募集人数(男女共学)

普通科	特進Ⅰコース	若干名 (男女)	専願／併願)
	特進Ⅱコース	若干名 (男女)	専願／併願)
	進学コース	若干名 (男女)	専願／併願)

2. 出願資格

- ①令和5年3月中学校卒業見込みの者
- ②これと同等以上の学力があると認められる者

3. 出願方法

- 入学志願書作成
出願情報登録サイトの案内に沿って、必要事項を入力して作成してください。入力中に「検定料 20,000 円」と「書留速達料 835 円」の決済も必要となります。
- 出願方法／出願期間内に入学志願書と個人報告書を一括して本校窓口へ持参して提出してください。(※原則として 1.5 次入試は郵送での願書受付をいたしません。)
- 出願期間／令和5年2月13日(月)・14日(火) 受付時間：10時～16時
- 出願場所／金光大阪高等学校 事務室願書受付窓口

4. 入試日および当日の時間割

入試日／令和5年2月15日(水) ※当日の持参品／受験票・筆記用具・上履き・昼食

時 間	8:10	8:15 ～8:20 (5分)	8:40 ～9:25 (45分)	9:40 ～10:25 (45分)	10:40 ～11:25 (45分)	11:40 ～12:25 (45分)	12:25 ～13:05 (40分)	13:10 ～13:55 (45分)
学力 検査	集 合	点呼 諸注意	国 語 (100点)	社 会 (100点)	数 学 (100点)	英 語 ※リスニング含む (100点)	昼食 休憩	理 科 (100点)

※面接はありません。

裏面もご覧ください

5. 選考方法

- 筆記試験（※「4. 入試日および当日の時間割」をご参照ください。）
 - 個人報告書
- 以上の総合判定
- ※判定は第1志望から第3志望までの志望コース順に行います。

6. 合格発表

令和5年2月16日（木）の16時より Web 専用サイトにて発表します。また、合格者には合格通知ならびに入学手続に関する書類を合格発表当日に郵便局へ投函の予定です。

※電話等によるお問い合わせには一切応じられません。

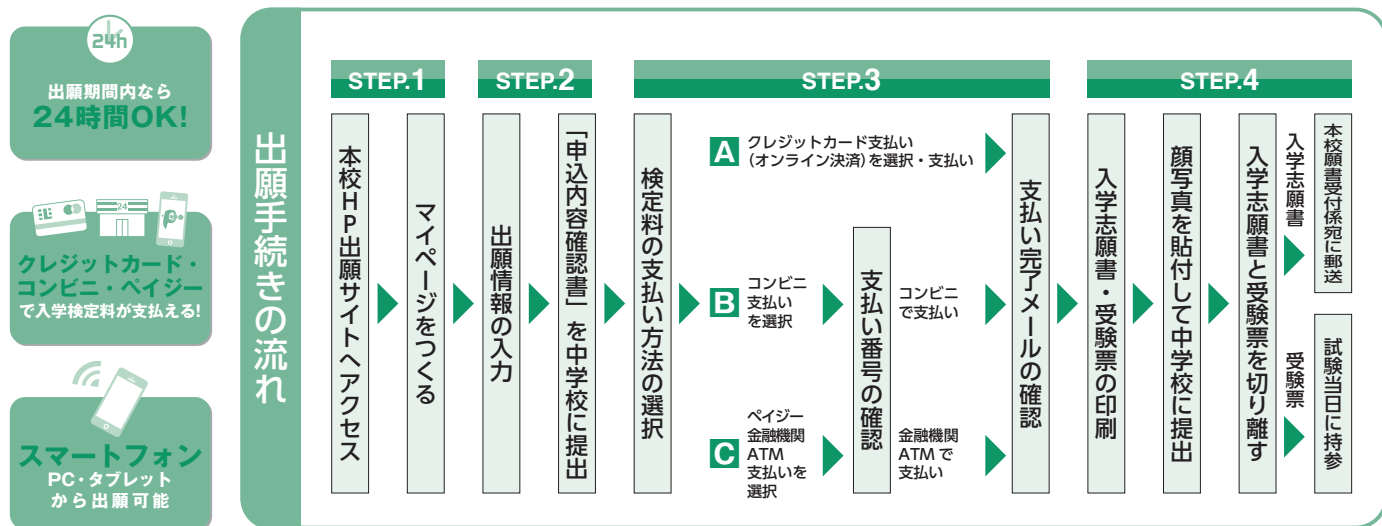
7. 入学手続

- 専願者 令和5年3月 4日（土）11時～正午
- 併願者 令和5年3月23日（木）10時～正午
- 併願者早期希望者 令和5年3月 4日（土）11時～正午

※入学手続方法等についての詳細は、合格通知に同封される入学手続に関する書類でご確認ください。

金光大阪高等学校 インターネットによる 出願情報登録の手引き

在籍中学校の先生に許可をもらったら、このガイドを見ながら出願準備を始めてください。



- ご家庭にインターネット環境がない場合は本校にご相談ください。
- 本校のイベント予約をされたことのある場合は、STEP.2からご覧ください。

STEP.1 出願サイトにアクセスしてマイページをつくる



本校公式ホームページのリンクから、アクセスしてください。

「はじめての方はこちら」のボタンからメールアドレス登録に進みます。自動で返信されるメールを確認して、名前・パスワードを登録すると、あなただけのマイページにログインできるようになります。オープンスクールや学校説明会等で一度登録をしている受験生は登録は必要ありません。

※1,5次入試のインターネット出願サイトの開設期間は
2023年2月12日(日)0:00～2023年2月14日(火)16:00
までです。



※画面イメージはサンプルです。実際の出願時に変更される場合があります。

STEP.2 出願情報を入力する




マイページから
「新規申込手続きへ」をクリック。

「高等学校入学試験」を選んで
「次へ」をクリック。
利用規約を最後までスクロール
して確認後、「同意して次へ」を
クリック。



画面の指示にしたがって、必須項目
は必ず入力してください。
入力内容を確認したら
「試験選択画面へ」をクリック。



※お名前の旧字体や外字には対応できませんが、
ご入学時に修正いたします。



「保存して中断する」ボタンを押すと
マイページから「申込内容確認書」を
印刷することができます。

「申込内容確認書」を中学校の先生に
確認してもらってください

「試験日」と「専併区分」
「第1～3希望コース」を選んで
「選択ボタン」を押してください。
申込内容を確認したら
「お支払い画面へ」をクリック。

※画面イメージはサンプルです。実際の出願時に変更される場合があります。

STEP.3 検定料を支払い、入学志願書と受験票を印刷する

Step4 お支払い方法の入力

お支払い方法の選択
お支払い方法により検定料の支払方法が異なりますので、事前に選択確認をお願いします。

お支払い方法
クレジットカード
コンビニエンスストア
PayPay
PayPay
PayPay

戻る

マイページの「お支払い方法」を選択し「確認画面へ」をクリック。

Step5 登録情報の確認

お支払い方法の確認

お支払い方法
クレジットカード
クレジットカード番号
12345678901011
有効期限
12/12 - 12/12

確認画面へ

画面の指示に従ってお支払い手続きを進めます。
入力した内容をもう一度確認して、間違いなければ「上記内容で申し込む」のボタンをクリックします。
※この操作以降は内容の変更ができません。

登録したメールアドレスに通知が届いていれば、操作は完了していますので、ご安心ください。
※いずれの支払方法でも検定料とは別に手数料がかかりますのでご了承ください。

マイページに戻ると、受験票「表示」のボタンが表示されます。
※コンビニ支払いの場合は店頭での支払いが完了するまで表示されません。

マイページ

受験票 表示

※画面イメージはサンプルです。実際の出願時に変更される場合があります。

STEP.4 印刷した入学志願書を本校に提出する

① 入学志願書

<p>令和5年度 金光大阪高等学校 入学志願書</p> <p>金光大阪高等学校長 津本 隆彦様 貴校第1学年に入学を志願いたしますので、検定料の入新等くださいますようお願いいたします。</p> <p>志願者名 金光 太郎 保護者名 金光 太郎親</p> <p>受験番号 12001 志望コース 特選 第1希望 特選1 第2 特選 第3 なし</p> <p>写真欄</p> <p>志願者名 金光 太郎 フリガナ コングウ タロウ 生年月日 平成18年7月1日 性別 男 電話番号 072-669-5211 居住所 大阪府豊中市東土佐1-3-1 出身中学校 金光大阪中学校 在学中 (2023年3月卒業見込み)</p> <p>学校名 学校長名 印</p>		<p>令和5年度金光大阪高等学校 受験票</p> <p>受験番号 12001</p> <p>志望コース 特選 第1希望 特選1 第2 特選 第3 なし</p> <p>氏名 コングウ タロウ 金光 太郎</p>
---	--	--

【① 入学志願書】
在籍中学校に提出し、校長印を押してもらってから、在籍中学校の指示に従って、本校出願窓口へ提出してください。
校長印のない入学志願書は受付できません。

【② 受験票】
校長印の押印後、受験票を切り離し受験当日に持参してください。

※画面イメージはサンプルです。実際の出願時に変更される場合があります。

マイページからPDFを印刷し、顔写真を貼付します。
※PDFファイルの保存方法はお使いの機器やソフトウェアによって異なりますので、取扱説明書などをご確認ください。
※保存したPDFファイルはコンビニのマルチコピー機でも印刷可能です。詳しくはコンビニ店頭でお尋ねください。

以上で出願手続きは完了です！

スマートフォン・タブレットから「申込内容確認書」または「入学志願書・受験票」を印刷する方法

1 家庭用プリンタで印刷する

Wi-Fi 接続や通信でのデータ送信が可能な場合、お持ちのプリンタで印刷できます。
設定方法については、プリンタの取扱説明書をご確認ください。

2 コンビニエンスストアで印刷する

①マイページの「申込履歴」の右側の**受験票**ボタンをクリックすると、ダウンロード画面が出てきます。



②画面の左下にある「**コンビニエンスストアでプリントする方はこちら**」をクリックします。



③プリント予約の画面の「**受験票の予約へ**」をクリックします。



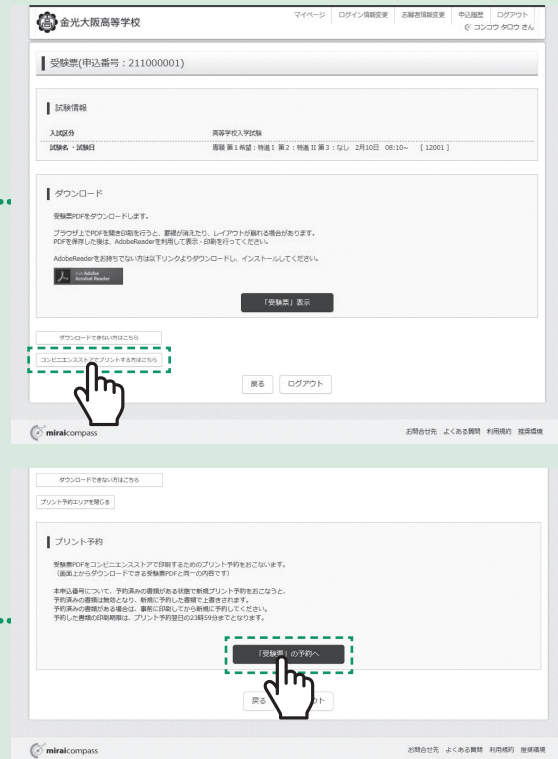
④店舗選択画面で**印刷するコンビニ**を選択し、「**次へ**」ボタンをクリックします。



⑤利用規約を確認し、「**同意する**」に**チェック**をしてから「**プリントを予約する**」をクリックします。



⑥予約完了画面の「**プリント予約番号** (または**ユーザー番号**)」を控えて、予約したコンビニ店舗の端末に入力・印刷します。



検定料のお支払方法について

A クレジットカードによるオンライン決済 (決済手数料が必要です)

クレジットカード番号など必要な情報を入力し、決済を完了させます。
クレジットカードによるオンライン決済にて、24時間、検定料のお支払いが可能です。

▼ご利用いただけるクレジットカード



B コンビニでのお支払い (支払手数料が必要です)

出願登録後、払込票を印刷し (番号を控えるだけでも可)、選択したコンビニレジにてお支払いを済ませてください。お支払い後に受け取る「お客様控え」はご自身で保管してください。
右記のコンビニにて、24時間、検定料のお支払いが可能です。

▼ご利用いただけるコンビニ



C ペイジー対応金融機関ATMでのお支払い (支払手数料が必要です)

ペイジー対応金融機関ATMでお支払いができます (ペイジーマークが貼ってあるATMでご利用いただけます)。

▼ご利用いただける金融機関



三菱UFJ銀行、みずほ銀行、りそな銀行、埼玉りそな銀行、三井住友銀行、ゆうちょ銀行、千葉銀行、横浜銀行、関西みらい銀行、広島銀行、福岡銀行、十八親和銀行、東和銀行、熊本銀行、京葉銀行、南都銀行、足利銀行、七十七銀行、群馬銀行

※システム・操作に関するお問合せは、出願サイトの「お問合せ先」のリンクからご確認ください。
※入試内容に関するお問合せは、金光大阪高等学校 入試広報部へご連絡ください。