

2022年度入試

KONKO OSAKA

HIGH SCHOOL

生徒募集要項

インターネットによる出願 (Web出願) の手引き

学校法人 関西金光学園

金光大阪高等学校

1 募集人数

360名 (男女共学)

普通科	特進 I コース	80名	} 計360名 (男・女)
	特進 II コース	80名	
	進学コース	200名	

2 出願資格

- (1) 2022年3月中学校卒業見込みの者
- (2) これと同等以上の学力があると認められる者

3 出願手続き

●入学願書作成

【所定の用紙を利用】

「検定料20,000円」と「書留速達料865円」を銀行窓口等で振込のうえ、本校所定の出願用紙に必要事項を記入して作成してください。

【インターネットを利用】

出願情報登録サイトの案内に沿って、必要事項を入力して作成してください。入力中に「検定料20,000円」と「書留速達料865円」の決済も必要となります。

(詳しくはP4の「インターネットによる出願 (Web出願) の手引き」をご覧ください)

- 出願書類／①入学願書 ②個人報告書 ③受験票返送用封筒(※本校配布の「出願書類綴」に在中、郵送で出願の方のみ必要です)

●出願期間

【窓口】2022年1月20日(木)～1月28日(金)

(受付時間／平日の正午～16時まで、土日の窓口受付は不可)

【郵送】2022年1月20日(木)～1月28日(金) 必着

※郵送先／〒569-0002 大阪府高槻市東上牧1-3-1 金光大阪高等学校願書受付係

4 入試日程

- 2022年2月10日(木) ※持参品／受験票・筆記用具・上履き・昼食

5 選考方法

●筆記試験 [各45分・各100点 合計500点満点] / 国語・社会・数学・理科・英語 (リスニング含む)

●個人報告書

以上の総合判定

※判定は第1志望から第3志望までの志望コース順に行います。

6 合格発表

●合格発表日

2022年2月12日 (土)

Web専用サイトにて発表します。また、合格者には合格通知ならびに手続き書類を合格発表当日に郵便局へ投函の予定です。

※電話等によるお問い合わせには一切応じられません。

7 入学手続

●専願者 2022年2月19日 (土)

●併願者 2022年3月23日 (水)

8 入学時の費用及び学費の内訳

※下記の金額は「令和3年度徴収額実績」を記載しています。

●入学時に必要な費用

入学金		200,000円
後援会費		30,000円
冬制服一式代金	男子	50,000円
	女子	54,990円
その他学校指定物品費		38,030円
教科書		約30,000円
合計 (入学金を含む)	男子	348,030円
	女子	353,020円

○その他学校指定物品費の内容は、夏・冬体操服一式、運動シューズ、通学靴、通学鞆、上履き、校章になります。夏制服については、入学手続時に申込受付及び採寸を行います。

夏制服販売価格は男子15,010円 女子21,380円となり、4月下旬に銀行振込をしていただきます。

○特進 I・II コースに入学された方については、模擬テスト代 (約8,000円)、夏期合宿費 (3泊4日約35,000円) を上記の費用以外に実費徴収しております。

●一年次の学費

授業料 594,000円

その他諸費用 92,720円

その他諸費用の内訳	
日本スポーツ振興センター掛金	1,720円
学年諸費	73,000円
維持費	0円
施設費	0円
規定品費	0円
生徒会費	6,000円
育友会費	12,000円

○授業料及びその他の諸費用等は、年3期分納で納入していただけます。

旅行積立費 140,000円

修学旅行積立費	140,000円
---------	----------

○修学旅行積立費は二年次に110,000円徴収しております。

9 入学金の半額減免制度

- (1) 入学者の兄弟姉妹が本学園の設置している学校に在籍している場合、または、2022年3月に本学園の設置している学校を卒業する予定の場合、入学金の半額を入学後に返金いたします。
- (2) 本学園の設置している学校を卒業された方の子女が入学された場合は、入学金の半額を入学後に返金いたします。
- (3) 本学園の設置している学校に兄弟姉妹が2名以上で同時入学する場合、それぞれの入学金の半額を入学後に返金いたします。

10 特待生制度

学校法人 関西金光学園特待生規程に則り、奨学金の支給、入学金の全額または半額の免除などが受けられます。

●学習特待生

【対象】本校の特待生成績基準を満たし、生活態度が他の模範となる生徒。

【通知】入学試験において基準を満たしている場合、合格通知とともに「特待生決定通知書」を送付します。

●部活動特待生

【対象】部活動の技能が優秀で、学業及び生活態度が他の模範となる生徒であり、所属中学校長の推薦を受けている生徒。

【通知】入学試験において基準を満たしている場合、合格通知とともに「特待生決定通知書」を送付します。

※特待生規程についての詳細は、本校入試広報部までお問い合わせください。

2022
年度入試

学校説明会・個別相談会 (保護者・生徒対象)

●学校説明会 要申込

- 第1回 11月 6日(土) 13:00~15:00
- 第2回 11月27日(土) 13:00~15:00
- 第3回 12月 4日(土) 13:00~15:00
- 第4回 12月11日(土) 13:00~15:00

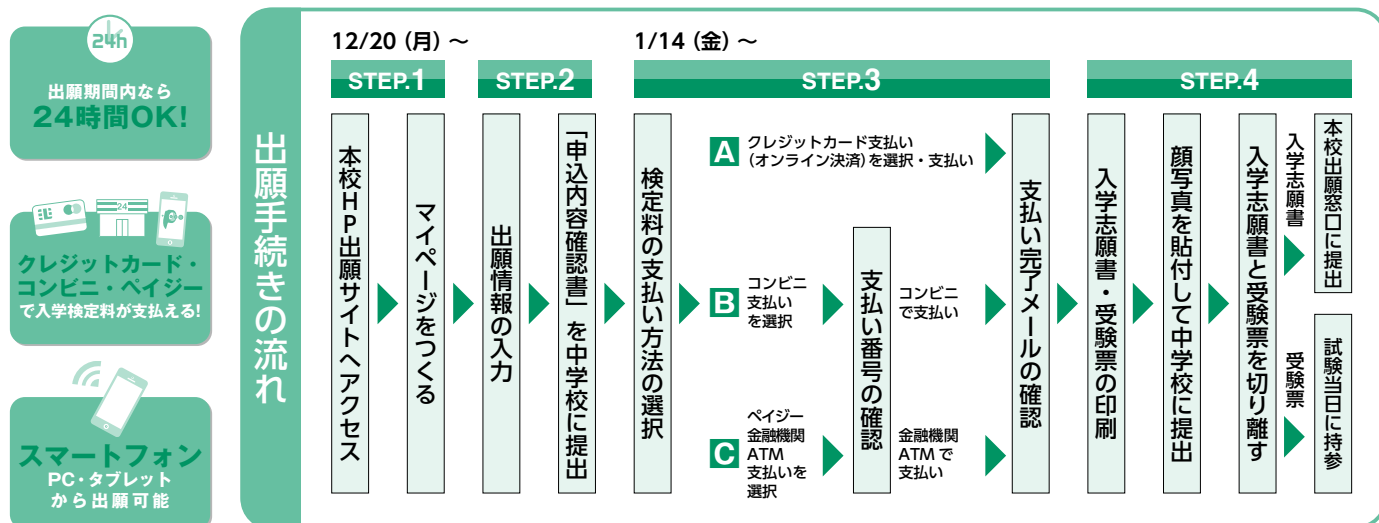
●個別相談会 要申込

12月18日(土) 9:30~14:30

◎随時、学校見学や部活動見学、オンライン相談も受け付けています。
参加を希望する方は、事前にお電話ください。

金光大阪高等学校 インターネットによる 出願(Web出願)の手引き

在籍中学校の先生に許可をもらったら、このガイドを見ながら出願準備を始めてください。



- ご家庭にインターネット環境がない場合は本校にご相談ください。
- 本校のイベント予約をされたことのある場合は、STEP.2からご覧ください。

STEP.1 出願サイトにアクセスしてマイページをつくる



本校公式ホームページのリンクから、アクセスしてください。

「はじめの方はこちら」のボタンからメールアドレス登録に進みます。自動で返信されるメールを確認して、名前・パスワードを登録すると、あなただけのマイページにログインできるようになります。オープンスクールや学校説明会等で一度登録をしている受験生は登録は必要ありません。

※インターネット出願サイトは
2021年12月20日(月) 0:00 ~ 2022年1月28日(金) 16:00
までです。



※画面イメージはサンプルです。実際の出願時に変更される場合があります。

STEP.2 出願情報を入力する

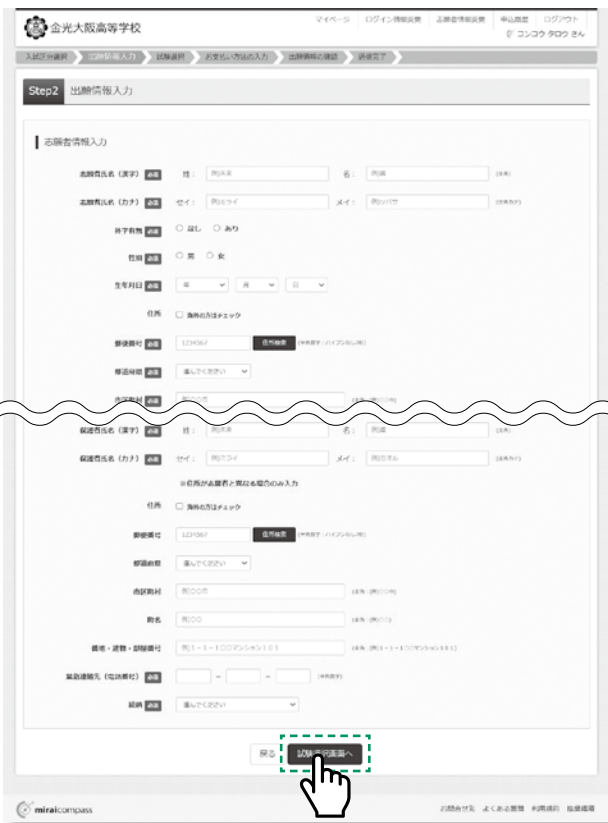


マイページから
「新規申込手続きへ」をクリック。

「高等学校入学試験」を選んで
「次へ」をクリック。
利用規約を最後までスクロール
して確認後、「同意して次へ」を
クリック。



画面の指示にしたがって、必須項目
は必ず入力してください。
入力内容を確認したら
「試験選択画面へ」をクリック。



※お名前の旧字体や外字には対応できませんが、
ご入学時に修正いたします。



「保存して中断する」ボタンを押すと
マイページから「申込内容確認書」を
印刷することができます。

「申込内容確認書」を中学校の先生に
確認してもらってください

「試験日」と「専併区分」
「第1～3希望コース」を選んで
「選択ボタン」を押してください。
申込内容を確認したら
「お支払い画面へ」をクリック。

※画面イメージはサンプルです。実際の出願時に変更される場合があります。

STEP.3 検定料を支払い、入学志願書と受験票を印刷する

マイページの「お支払い方法」を選択し「確認画面へ」をクリック。

※検定料の支払いは出願準備期間
2022年1月14日(金)0:00
からできるようになります。

マイページの「お支払い方法」を選択し「確認画面へ」をクリック。

※検定料の支払いは出願準備期間
2022年1月14日(金)0:00
からできるようになります。

画面の指示に従ってお支払い手続きを進めます。
入力した内容をもう一度確認して、間違いなければ「上記内容で申し込む」のボタンをクリックします。
※この操作以降は内容の変更ができません。

画面の指示に従ってお支払い手続きを進めます。
入力した内容をもう一度確認して、間違いなければ「上記内容で申し込む」のボタンをクリックします。
※この操作以降は内容の変更ができません。

登録したメールアドレスに通知が届いていれば、操作は完了していますので、ご安心ください。
※いずれの支払方法でも検定料とは別に手数料がかかりますのでご了承ください。

マイページに戻ると、受験票「表示」のボタンが表示されます。
※コンビニ支払いの場合は店頭での支払いが完了するまで表示されません。

※画面イメージはサンプルです。実際の出願時に変更される場合があります。

※画面イメージはサンプルです。実際の出願時に変更される場合があります。

STEP.4 印刷した入学志願書を本校に提出する

①入学志願書

<p>令和4年度 金光大阪高等学校 入学志願書</p> <p>金光大阪高等学校 資料公開用 貴校へ入学を志願いたしますので、検定料の入封してください。</p> <p>志願者名 金光 太郎 保護者名 金光 太郎親</p> <p>受験番号 12001 志望コース 特選 第1希望(特選1) 第2・特選 第3:なし</p> <p>写真欄 (9x4.5cm:5,0cm) (5.3x3.8cm:5,0cm) 1) 本人写真(顔全面) 2) 最近の顔写真(顔全面) 3) 顔写真は押入れないよう 4) 裏面に志願者名を記入</p> <p>志願者名 金光 太郎 フリガナ コウタロウ タロウ 生年月日 平成18年7月7日 性別 男 電話番号 072-669-5211 居住所 大阪府東大阪市東1-3-1 出身中学校 金光大阪中学校 在学中(2022年3月卒業見込み)</p> <p>学校名 学校長名 印</p>		<p>令和4年度金光大阪高等学校 受験票</p> <p>受験番号 12001</p> <p>志望コース 特選 第1希望(特選1) 第2・特選 第3:なし</p> <p>氏名 金光 太郎</p>
---	--	--

【①入学志願書】

在籍中学校に提出し、校長印を押してもらってから、在籍中学校の指示に従って、本校出願窓口へ提出してください。
校長印のない入学志願書は受付できません。

【②受験票】

校長印の押印後、受験票を切り離し受験当日に持参してください。

※画面イメージはサンプルです。実際の出願時に変更される場合があります。

マイページからPDFを印刷し、顔写真を貼付します。

※PDFファイルの保存方法はお使いの機器やソフトウェアによって異なりますので、取扱説明書などをご確認ください。
※保存したPDFファイルはコンビニのマルチコピー機でも印刷可能です。詳しくはコンビニ店頭でお尋ねください。

入学志願書の提出期間

- 窓口：2022年1月20日(木)～1月28日(金) 正午～16時 ※土日は除く
- 郵送：2022年1月20日(木)～1月28日(金) 必着

以上で出願手続きは完了です！

スマートフォン・タブレットから「申込内容確認書」または「入学志願書・受験票」を印刷する方法

1 家庭用プリンタで印刷する

Wi-Fi 接続や通信でのデータ送信が可能な場合、お持ちのプリンタで印刷できます。
設定方法については、プリンタの取扱説明書をご確認ください。

2 コンビニエンスストアで印刷する

①マイページの「申込履歴」の右側の**受験票**ボタンをクリックすると、ダウンロード画面が出てきます。



②画面の左下にある「**コンビニエンスストアでプリントする方はこちら**」をクリックします。



③プリント予約の画面の「**受験票の予約へ**」をクリックします。



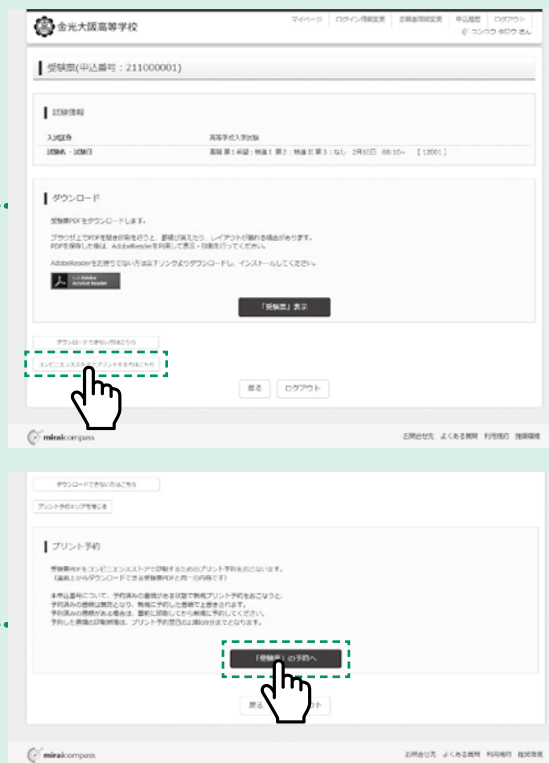
④店舗選択画面で**印刷するコンビニ**を選択し、「**次へ**」ボタンをクリックします。



⑤利用規約を確認し、「**同意する**」に**チェック**をしてから「**プリントを予約する**」をクリックします。



⑥予約完了画面の「**プリント予約番号(またはユーザー番号)**」を控えて、予約したコンビニ店舗の端末に入力・印刷します。



検定料のお支払方法について

A クレジットカードによるオンライン決済(決済手数料が必要です)

クレジットカード番号など必要な情報を入力し、決済を完了させます。
クレジットカードによるオンライン決済にて、24時間、検定料のお支払いが可能です。

▼ご利用いただけるクレジットカード



B コンビニでのお支払い(支払手数料が必要です)

出願登録後、払込票を印刷し(番号を控えるだけでも可)、選択したコンビニレジにてお支払いを済ませてください。お支払い後に受け取る「お客様控え」はご自身で保管してください。
右記のコンビニにて、24時間、検定料のお支払いが可能です。

▼ご利用いただけるコンビニ



C ペイジー対応金融機関ATMでのお支払い(支払手数料が必要です)

ペイジー対応金融機関ATMでお支払いができます(ペイジーマークが貼ってあるATMでご利用いただけます)。

▼ご利用いただける金融機関



三菱UFJ銀行、みずほ銀行、りそな銀行、埼玉りそな銀行、三井住友銀行、ゆうちょ銀行、千葉銀行、横浜銀行、関西みらい銀行、広島銀行、福岡銀行、十八親和銀行、東和銀行、熊本銀行、京葉銀行、南都銀行、足利銀行、七十七銀行、群馬銀行

※システム・操作に関するお問合せは、出願サイトの「お問合せ先」のリンクからご確認ください。

※入試内容に関するお問合せは、金光大阪高等学校 入試広報部へご連絡ください。